

ergo
SmartTab

Короткий посібник користувача

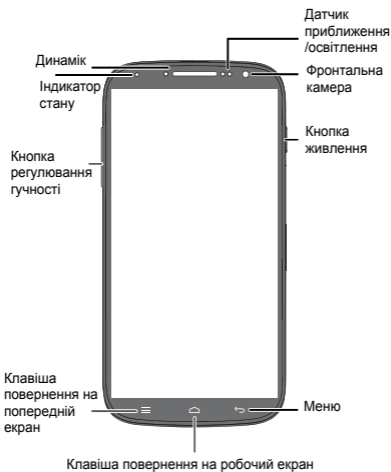


Знайомство з телефоном

Дякуємо за вибір смартфона ERGO SmartTab.

Для початку кілька слів про базові функції:

Щоб увімкнути телефон, натисніть і утримуйте кнопку живлення. Після включення телефону натисніть кнопку живлення, щоб вимкнути або включити екран.



Підготовка телефону до роботи


Вставте SIM-карту, акумулятор і карту microSD в наступній послідовності:

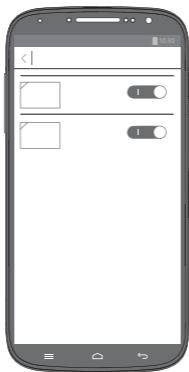
1. Зніміть кришку акумуляторного відсіку
2. Вставте SIM-карти
3. Встановіть акумулятор
4. Вставте карту microSD (не входить в комплект поставки)
5. Закрийте кришку акумуляторного відсіку
6. Зарядка акумулятора

Телефон поставляється з частково зарядженим акумулятором. Перед першим використанням телефона рекомендується повністю зарядити його акумулятор.

Управління двома SIM-картами

Ваш мобільний телефон підтримує роботу в двох мережах WCDMA і GSM одночасно. Дотримуйтеся інструкції на екрані або короткому керівництві для того, щоб налаштувати SIM-карти.


1. Торкніться  .
2. Торкніться **Управління SIM-картами** для активації SIM-карт.

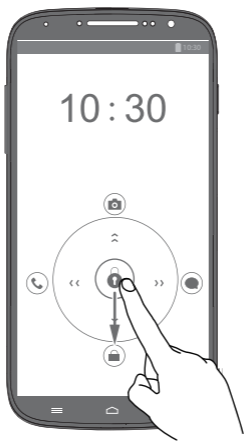


Блокування та розблокування екрана

Якщо Ви не використовуєте телефон, натисніть кнопку живлення, щоб відключити його екран.

Якщо телефон не використовується певний період часу, його екран блокується автоматично.

Дотримуйтесь інструкцій на екрані. Перетягніть значок , щоб розблокувати екран або відкрити програму.

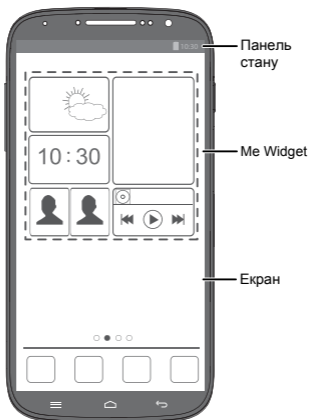


Персоналізація робочого екрана


Значки додатків на робочому екрані надають швидкий доступ до Ваших улюблених програм.

Ви можете розмістити часто використовувані віджети в додатку Me Widget. натисніть на значок, щоб відкрити віджет.

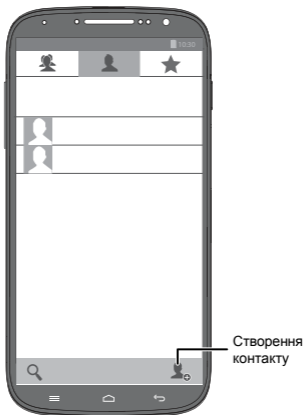
Натисніть і утримуйте Me Widget, потім натисніть **Натисніть, щоб налаштувати**, щоб налаштувати Ваш Me Widget.




Управління контактами


Натисніть  , щоб відкрити програму **Контакти**.

Натисніть вкладку  , щоб об'єднати контакти в групи.





Здійснення виклику

Натисніть  , щоб відкрити екран набору номеру.


Введіть номер телефону або натисніть  і виберіть контакт.

Ви також можете зателефонувати за номером телефону, відображеному в повідомленні, електронному листі або на веб-сторінці.

Щоб відповісти на вхідний дзвінок, перетягніть значок  до ярлика  .

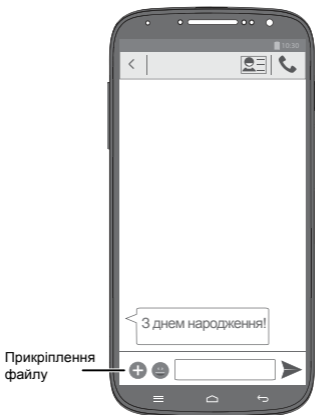


Відправлення повідомлень




Натисніть  , щоб відкрити програму **SMS / MMS**.

При додаванні фотографії або аудіофайлу SMS-повідомлення перетвориться в MMS-повідомлення.

Також можна зберігати вкладення до MMS-повідомлення.




Фотозйомка або відеозапис

Натисніть  , щоб відкрити програму Камера. У режимі фотозйомки фокус камери наводиться автоматично. Ви також можете навести фокус вручну. Для цього натисніть на об'єкт на екрані камери. Натисніть  , щоб зробити знімок. У режимі відеозапису наведіть екран камери на об'єкт, який хочете записати, і натисніть,  щоб почати відеозапис.



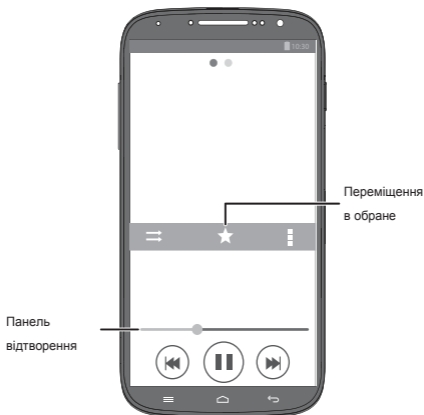
Прослуховування композицій

Натисніть  , щоб відкрити програму **Музика**.


Ви можете сортувати композиції за іменами, виконавцями, альбомами та іншим параметрами.

Ви також можете відзначити Ваші улюблені композиції, щоб додати їх до списку відтворення


Обране.



Перегляд інтернет-сторінок

Натисніть  , щоб відкрити додаток **Браузер**.

За допомогою встановленого на телефоні браузера Ви можете переглядати інтернет-сторінки, дізнаватися новини і шукати необхідну інформацію.

Ваш браузер підтримує одночасне відкриття декількох вкладок. Для перемикання між вкладками натисніть  .



Довідкова інформація

Де знайти керівництво користувача для Android OS?
Керівництво користувача можна знайти і завантажити з сайту www.ergo-ua.com

Заходи безпеки

У даному розділі наведена важлива інформація з роботи і безпечної експлуатації вашого пристрою. Уважно прочитайте цей розділ перед початком роботи.

Електронне обладнання

Вимикайте ваш пристрій у місцях, де використання подібних пристроїв заборонене. Чи не використовуйте даний пристрій, якщо це може викликати перешкоди в роботі іншого електронного обладнання.

Медичне обладнання

- Дотримуйтесь правила, прийнятого в лікарнях і медичних установах. Не використовуйте пристрій, якщо його використання заборонено.
- Деякі бездротові пристрої можуть погано впливати на роботу кардіостимуляторів та слухових апаратів. За більш детальною інформацією звертайтеся до оператора.
- Згідно з рекомендаціями виробників кардіостимуляторів, мінімальна відстань між бездротовим пристроєм та кардіостимулятором має становити 15 см. При використанні кардіостимулятора тримайте пристрій з протилежної від кардіостимулятора сторони і не зберігайте пристрій у нагрудній кишені.

Безпека органів слуху при використанні гарнітури

- Щоб уникнути пошкодження органів слуху, не слухайте музику на високій гучності протягом тривалого часу.
- Висока гучність гарнітури може пошкодити органи слуху . Щоб уникнути пошкодження органів слуху, зменшіть гучність гарнітури до безпечного рівня.
- Прослуховування музики на високій гучності під час водіння може відвернути увагу, підвищуючи тим самим ризик аварії.

Потенційно вибухонебезпечне середовище

- Не можна використовувати пристрій у місцях зберігання горючих та вибухових матеріалів (наприклад, на заправних станціях, паливних сховищах або хімічних підприємствах) . Використання пристрою в зазначених умовах підвищує ризик вибуху або займання. Крім цього, дотримуйтесь інструкцій, які представлені у вигляді тексту або знаків в приміщеннях і галузях з вибухонебезпечним середовищем.
- Не можна зберігати або перевозити пристрій в одному контейнері з горючими, газоподібними або вибуховими речовинами.

Безпека дорожнього руху

- Дотримуйтесь місцевих законів і правил під час експлуатації пристрою. Щоб уникнути ДТП, не використовуйте ваш бездротовий пристрій під час водіння.

- Вся увага на дорогу. Пам'ятайте, що основне завдання водія - забезпечити безпеку руху.
- Не тримайте пристрій у руках під час руху. Використовуйте для розмови гарнітуру.
- Якщо вам необхідно зробити дзвінок або відповісти на виклик, спочатку припаркуйте автомобіль біля узбіччя.
- Радіочастотні сигнали можуть впливати на електронну систему автомобіля. За детальною інформацією звертайтеся до виробника транспортного засобу.
- Не розміщуйте пристрій поряд з подушкою безпеки або в зоні її розгортання. В іншому випадку при спрацюванні подушки безпеки пристрій може сильно вдарити свого власника.
- Не використовуйте пристрій в літаку і відключайте його перед посадкою в літак. Використання бездротового пристрою під час польоту може вплинути на роботу бортового обладнання і порушити роботу мережі бездротового зв'язку. Крім того, це може бути протизаконно.

Умови експлуатації

- Не використовуйте і не заряджайте пристрій у приміщеннях з підвищеною вологістю, великим вмістом пилу і сильним магнітним полем. Це може призвести до пошкодження мікросхем.
- Не використовуйте пристрій під час грози для запобігання його пошкодження блискавкою.
- Температура експлуатації пристрою - 0-35 ° С. Температура зберігання пристрою - 0-45 ° С. Не використовуйте пристрій і його аксесуари в умовах екстремально високих або низьких температур.

- Не залишайте пристрій під прямими сонячними променями (наприклад, на приладовій панелі автомобіля) на тривалий час.
- Щоб уникнути займання або ураження електричним струмом, не допускайте потрапляння на пристрій або його аксесуари води або вологи.
- Не розташовуйте пристрій поблизу джерел тепла, наприклад, поруч з мікрохвильовою піччю, духовою шафою або радіатором.
- Не ставте гострі металеві предмети, наприклад, шпильки, поблизу динаміка пристрою. Динамік пристрою може притягнути до себе ці предмети і завдати шкоди здоров'ю користувача пристрою.
- Не використовуйте перегрітий пристрій або аксесуари. При тривалому впливі перегрітого пристрою на шкіру можуть з'явитися симптоми легкого опіку: почервоніння і темна пігментація на шкірі.
- Не чіпайте антену пристрою під час розмови. Це може призвести до погіршення якості зв'язку.
- Не дозволяйте дітям або домашнім тваринам гризти або облизувати пристрій і його аксесуари. Це може призвести до пошкодження або вибуху.
- Дотримуйтесь місцевих законів та положень і поважайте права інших людей.

Безпека дітей

- Дотримуйтесь всіх запобіжних заходів щодо безпеки дітей. Пристрій і його аксесуари - не іграшка! Пристрій містить дрібні знімні деталі, які становлять небезпеку задухи. Зберігайте пристрій у місцях, недоступних для дітей.
- Цей пристрій і його аксесуари не призначені для дітей. Діти можуть користуватися пристроєм тільки в присутності дорослих.

Аксесуари

- Використання несумісного або несертифікованого адаптера живлення, зарядного пристрою або акумулятора може призвести до виникнення пожежі, вибуху та інших небезпечних наслідків.
- Використовуйте тільки оригінальні аксесуари, дозволені застосовуватися з цією моделлю виробником пристрою. Порушення цієї вимоги може призвести до втрати гарантії, відхилення від місцевих норм і правил, а також до інших небезпечних наслідків. Інформацію про наявність дозволених аксесуарів можна дізнатися в місці придбання даного пристрою.

Зарядний пристрій

- Для підключення до мережі електроживлення пристроїв розетка повинна знаходитися поряд з пристроєм, і до неї має бути здійснений безперешкодний доступ.
- Коли зарядний пристрій не використовується, відключайте його від мережі електроживлення і даного пристрою.
- Не допускайте падіння зарядного пристрою і не ударяйте його .
- Не використовуйте зарядний пристрій з пошкодженим кабелем. Це може призвести до ураження електричним струмом, короткого замикання або займання.
- Не чіпайте кабель живлення мокрими руками. Не тягніть за кабель живлення при відключенні зарядного пристрою.
- Не чіпайте даний пристрій або зарядний пристрій мокрими руками. Це може призвести до

короткого замикання, поломок або ураження електричним струмом.

- Якщо на зарядний пристрій потрапила вода або інша рідина чи він використовувався в приміщенні з підвищеним рівнем вологості, зверніться в авторизований сервісний центр для перевірки пристрою.
- Переконайтеся, що зарядний пристрій відповідає вимогам пункту 2.5 стандарту IEC60950-1/EN60950-1 і пройшов тестування і сертифікацію у відповідності з національними або регіональними стандартами.
- Підключайте цей пристрій тільки до продуктів з маркуванням USB-IF або пристроям, що відповідають вимогам програми USB-IF.

Акумуляторна батарея

- Не допускайте контакту акумуляторної батареї з струмопровідними матеріалами, такими як ключі, ювелірні вироби та інші металеві предмети. Це може призвести до короткого замикання, травм та опіків.
- Не допускайте надмірного перегріву акумуляторної батареї і попадання на неї прямих сонячних променів. Не ставте акумулятор біля джерел тепла, наприклад, поруч з мікрохвильовою піччю, духовою шафою або радіатором. При перегріві акумуляторна батарея може вибухнути.
- Не намагайтеся самостійно модифікувати акумуляторну батарею або проводити її відновлювальний ремонт. Не вставляйте в акумуляторну батарею сторонні предмети та не занурюйте її у воду або інші рідини. Це може призвести до виникнення пожежі, вибуху та до інших небезпечних наслідків.

- У випадку протікання акумуляторної батареї не допускайте попадання електроліту на шкіру і в очі. У разі потраплення електроліту на шкіру або в очі негайно промийте їх чистою водою і якомога швидше зверніться за медичною допомогою.
- Якщо в процесі зарядки або зберігання виявилася деформація, зміна кольору або перегрів акумуляторної батареї, негайно припиніть використання пристрою і витягніть акумуляторну батарею. Подальше використання пошкодженої акумуляторної батареї може призвести до протікання електроліту, займання або вибуху.
- Не спалюйте використані акумуляторні батареї. Це може призвести до вибуху. Акумуляторні батареї також можуть вибухнути при наявності пошкоджень.
- Проводьте утилізацію використаних акумуляторних батарей відповідно до місцевих правил. Неправильне використання акумуляторної батареї може призвести до виникнення пожежі, вибуху та до інших небезпечних наслідків.
- Не дозволяйте дітям або домашнім тваринам гризти або облизувати акумуляторну батарею. Це може призвести до пошкодження або вибуху.
- Не деформуйте і не пробивайте акумуляторну батарею. Це може призвести до короткого замикання та перегрівання.
- Не допускайте падіння пристрою або акумуляторної батареї. При падінні на тверду поверхню пристрій або акумуляторна батарея можуть пошкодитися.
- Якщо тривалість роботи пристрою в режимі розмови та в режимі очікування знизилася, замініть акумуляторну батарею.

Догляд і обслуговування

- Не допускайте попадання вологи на пристрій і його аксесуари. Не сушіть пристрій в мікрохвильовій печі або за допомогою фена.
- Не піддавайте пристрій і його аксесуари впливу високих або низьких температур. Це може вплинути на роботу пристрою і призвести до займання або вибуху.
- Не допускайте зіткнення пристрою з іншими предметами. Це може призвести до пошкодження пристрою, перегріву, займання або вибуху.
- Перед чищенням або обслуговуванням пристрою закрийте всі запущені програми, вимкніть пристрій і від'єднайте всі кабелі.
- Не використовуйте хімічні миючі засоби, порошкові очищувачі або інші хімічні речовини (наприклад, спирт і бензин) для чищення пристрою та його аксесуарів. Це може призвести до пошкодження або займання пристрою. Використовуйте вологу м'яку антистатичну серветку для чищення пристрою та його аксесуарів.
- Не залишайте картки з магнітною смугою, наприклад, кредитні картки або телефонні картки, поруч з пристроєм на тривалий час. Це може привести до пошкодження карток із магнітною смугою.
- Не розбирайте пристрій і його аксесуари і не проводьте їх відновлювальний ремонт. Це призведе до втрати гарантії і звільнить виробника від відповідальності за можливий збиток. У разі пошкодження зверніться в авторизований сервісний центр.
- Не використовуйте пристрій, якщо його екран пошкоджений або розбитий. Не намагайтеся видалити пошкоджену

частину. негайно зверніться до авторизованого сервісного центру.

Екстрені виклики

Можливість здійснення екстрених викликів залежить від якості стільникового зв'язку, політики оператора або провайдера послуг, місцевих законів і положень. Не слід покладатися виключно на пристрій для здійснення викликів в екстрених випадках.

Захист навколишнього середовища

- Не утилізуйте пристрій і його аксесуари (якщо є), такі як адаптер живлення, гарнітура, акумуляторна батарея, разом із звичайними побутовими відходами.
- Утилізація пристрою та його аксесуарів здійснюється відповідно до місцевих законів і положень. Пристрій і його аксесуари по закінченню терміну служби повинні бути передані в сертифікований пункт збору для вторинної переробки або правильної утилізації.

Безпека особистих даних

Використання деяких функцій або додатків сторонніх виробників може призвести до втрати ваших особистих даних або до того, що ці дані стануть доступними для інших. Для захисту особистої та конфіденційної інформації рекомендується прийняти ряд відповідних заходів:

- Використовуйте ваш пристрій в безпечній зоні для запобігання його від несанкціонованого використання.
- Завжди виконуйте блокування екрану і створіть пароль або шаблон для його розблокування.

- Періодично виконуйте копіювання особистих даних, які зберігаються на вашій SIM / USIM-карті, карті пам'яті або в пам'яті пристрою. Якщо Ви плануєте використовувати інший пристрій, то переконайтеся, що всі ваші особисті дані переміщені або видалені зі старого пристрою.
- Якщо Ви турбуєтеся про віруси при отриманні повідомлень або листів від невідомого адресата, Ви можете видаляти їх, не відкриваючи.
- Якщо Ви користуєтеся пристроєм для роботи в мережі Інтернет, то уникайте відвідування сайтів, які можуть становити ризик безпеки планшета, для запобігання крадіжки вашої особистої інформації.
- Якщо Ви користуєтеся такими послугами, як Wi-Fi або Bluetooth, то встановіть паролі при використанні даних послуг для запобігання несанкціонованого доступу. Якщо дані послуги деякий час не використовуються, то рекомендується їх відключити.
- Встановіть і регулярно оновлюйте антивірусне програмне забезпечення, а також перевіряйте пристрій на наявність вірусів.
- Переконайтеся в тому, що програми сторонніх фірм отримані з надійних джерел. Завантажені сторонні додатки повинні проходити перевірку на наявність вірусів.
- Використання деяких додатків вимагає виконання передачі даних про місцезнаходження. У результаті ваші дані про місцезнаходження можуть дізнатися сторонні особи.